



УПРАВЛЕНИЕ ФЕДЕРАЛЬНОЙ СЛУЖБЫ
ГОСУДАРСТВЕННОЙ СТАТИСТИКИ
ПО Г. МОСКВЕ И МОСКОВСКОЙ ОБЛАСТИ

Индекс цен производителей промышленных товаров в г. Москве



ноябрь 2022 года



УПРАВЛЕНИЕ
ФЕДЕРАЛЬНОЙ СЛУЖБЫ
ГОСУДАРСТВЕННОЙ СТАТИСТИКИ
ПО Г. МОСКВЕ И МОСКОВСКОЙ ОБЛАСТИ

Индекс цен производителей промышленных товаров

ноябрь 2022 года

01

Индексы цен производителей
и потребительских цен

02

Индексы цен производителей
по отдельным видам экономической
деятельности

* Ежемесячные данные оперативной статистики





ИНДЕКСЫ ЦЕН ПРОИЗВОДИТЕЛЕЙ И ПОТРЕБИТЕЛЬСКИХ ЦЕН

в % к предыдущему месяцу

НОЯБРЬ 2022 г. К ОКТЯБРЮ 2022 г., %



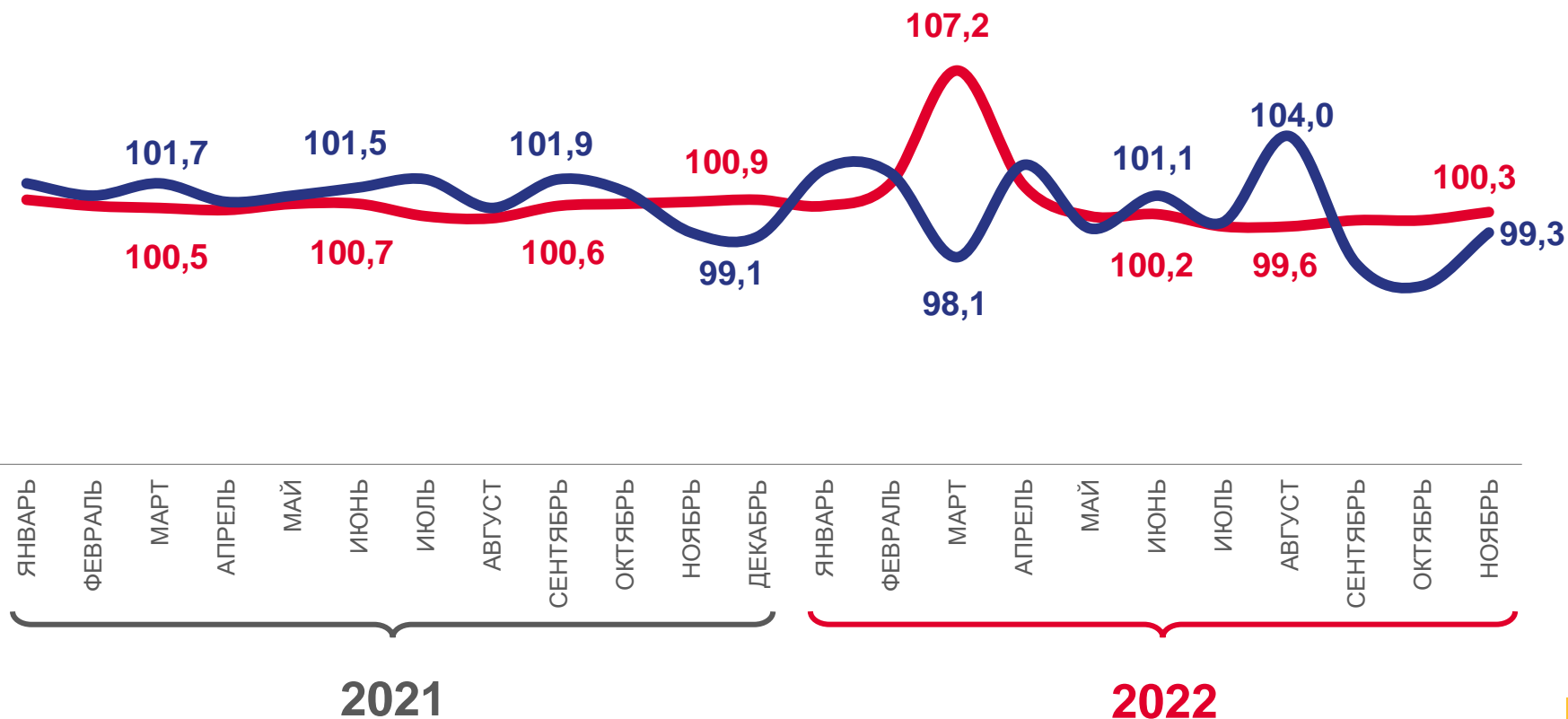
99,3

Индекс цен производителей



100,3

Индекс потребительских цен



Индекс цен производителей промышленных товаров



Индекс потребительских цен на товары и услуги





ИНДЕКСЫ ЦЕН ПРОИЗВОДИТЕЛЕЙ И ПОТРЕБИТЕЛЬСКИХ ЦЕН

в % к декабрю предыдущего года

НОЯБРЬ 2022 г. К ДЕКАБРЮ 2021 г., %



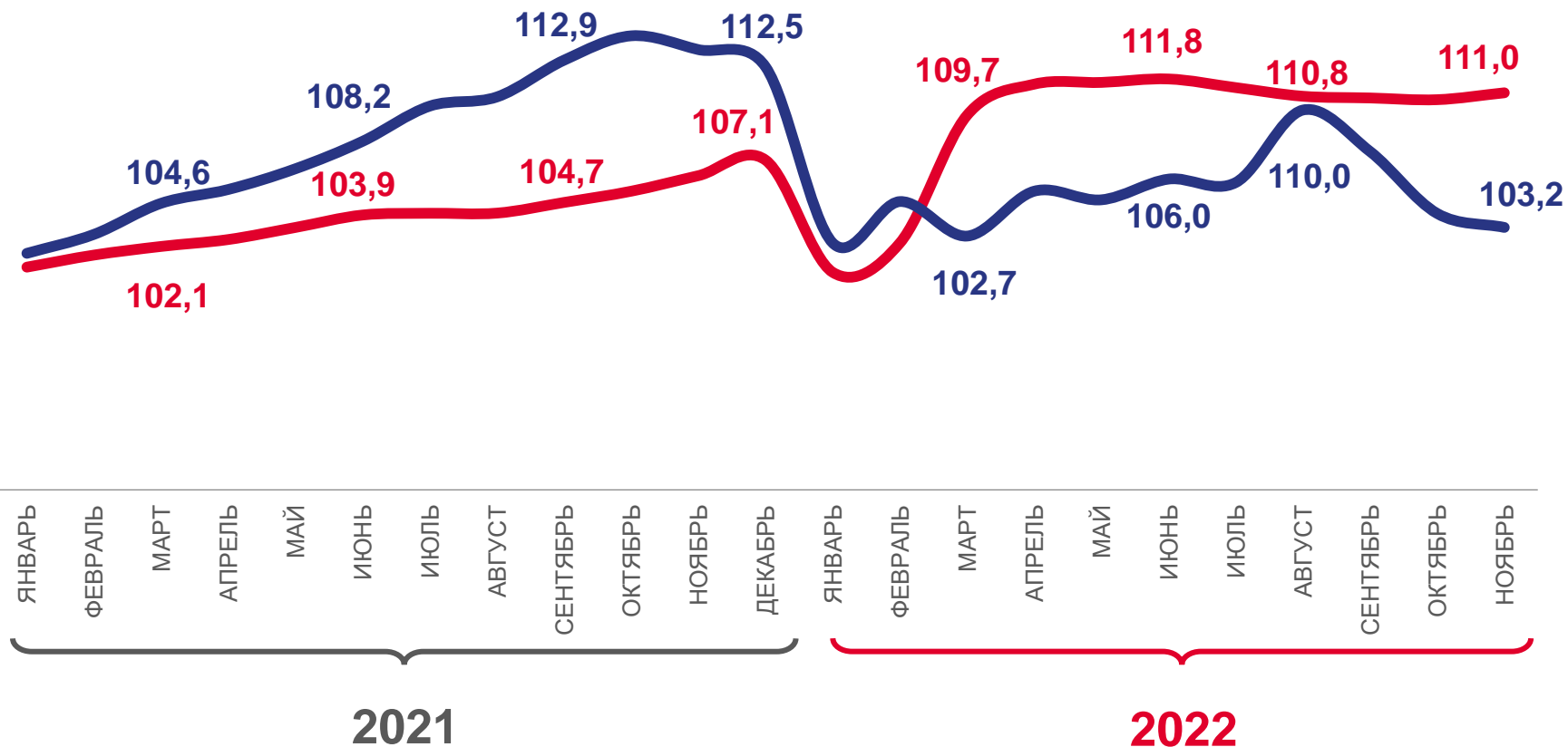
103,2

Индекс цен производителей



111,0

Индекс потребительских цен



Индекс цен производителей промышленных товаров



Индекс потребительских цен на товары и услуги


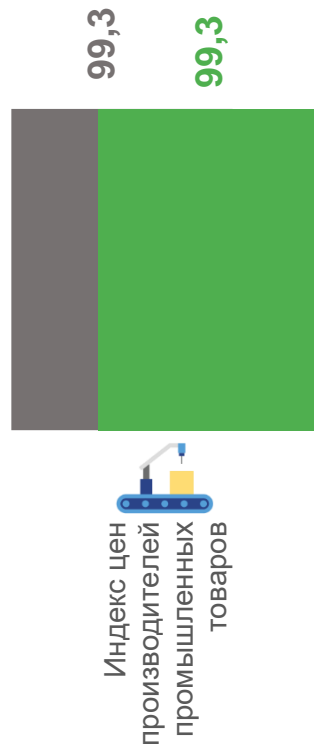





ИНДЕКСЫ ЦЕН ПРОИЗВОДИТЕЛЕЙ ПРОМЫШЛЕННЫХ ТОВАРОВ

в % к предыдущему месяцу

НОЯБРЬ 2022 г. К ОКТЯБРЮ 2022 г., %






ИНДЕКСЫ ЦЕН ПРОИЗВОДИТЕЛЕЙ ПРОМЫШЛЕННЫХ ТОВАРОВ

в % к декабрю предыдущего года

НОЯБРЬ 2022 г. К ДЕКАБРЮ 2021 г., %



■ Ноябрь 2021 г. к декабрю 2020 г. ■ Ноябрь 2022 г. к декабрю 2021 г.






ИНДЕКСЫ ЦЕН ПРОИЗВОДИТЕЛЕЙ ПО ОБЕСПЕЧЕНИЮ ЭЛЕКТРИЧЕСКОЙ ЭНЕРГИЕЙ

в % к предыдущему месяцу

ОКТАБРЬ 2022 г. К НОЯБРЮ 2022 г., %



99,0

Обеспечение электрической энергией,
газом и паром; кондиционирование воздуха



100,0

Производство, передача
и распределение пара и горячей воды;
кондиционирование воздуха



98,4

Производство, передача
и распределение электроэнергии

100,0 100,0



Производство, передача
и распределение пара и горячей воды;
кондиционирование воздуха

98,3 99,0



Обеспечение электрической
энергией, газом и паром;
кондиционирование воздуха

97,6 98,4



Производство, передача
и распределение электроэнергии

■ Ноябрь 2021 г. к октябрю 2021 г.

■ Ноябрь 2022 г. к октябрю 2022 г.






ИНДЕКСЫ ЦЕН ПРОИЗВОДИТЕЛЕЙ ПО ОБЕСПЕЧЕНИЮ ЭЛЕКТРИЧЕСКОЙ ЭНЕРГИЕЙ

в % к декабрю предыдущего года

НОЯБРЬ 2022 г. К ДЕКАБРЮ 2021 г., %



103,9

Обеспечение электрической энергией,
газом и паром; кондиционирование воздуха



105,4

Производство, передача
и распределение пара и горячей воды;
кондиционирование воздуха



102,9

Производство, передача
и распределение электроэнергии

103,4
105,4



Производство, передача
и распределение пара и горячей воды;
кондиционирование воздуха

103,1
103,9



Обеспечение электрической
энергией, газом и паром;
кондиционирование воздуха

102,9
102,9



Производство, передача
и распределение электроэнергии

■ Ноябрь 2021 г. к декабрю 2020 г.

■ Ноябрь 2022 г. к декабрю 2021 г.





ИНДЕКСЫ ЦЕН ПРОИЗВОДИТЕЛЕЙ ПО ОБРАБАТЫВАЮЩИМ ПРОИЗВОДСТВАМ

в % к предыдущему месяцу

НОЯБРЬ 2022 г. К ОКТЯБРЮ 2022 г., %



99,3

Обрабатывающие производства



101,6

Производство машин и оборудования,
не включенных в другие группировки"



100,9

Производство напитков



100,0

Производство текстильных изделий



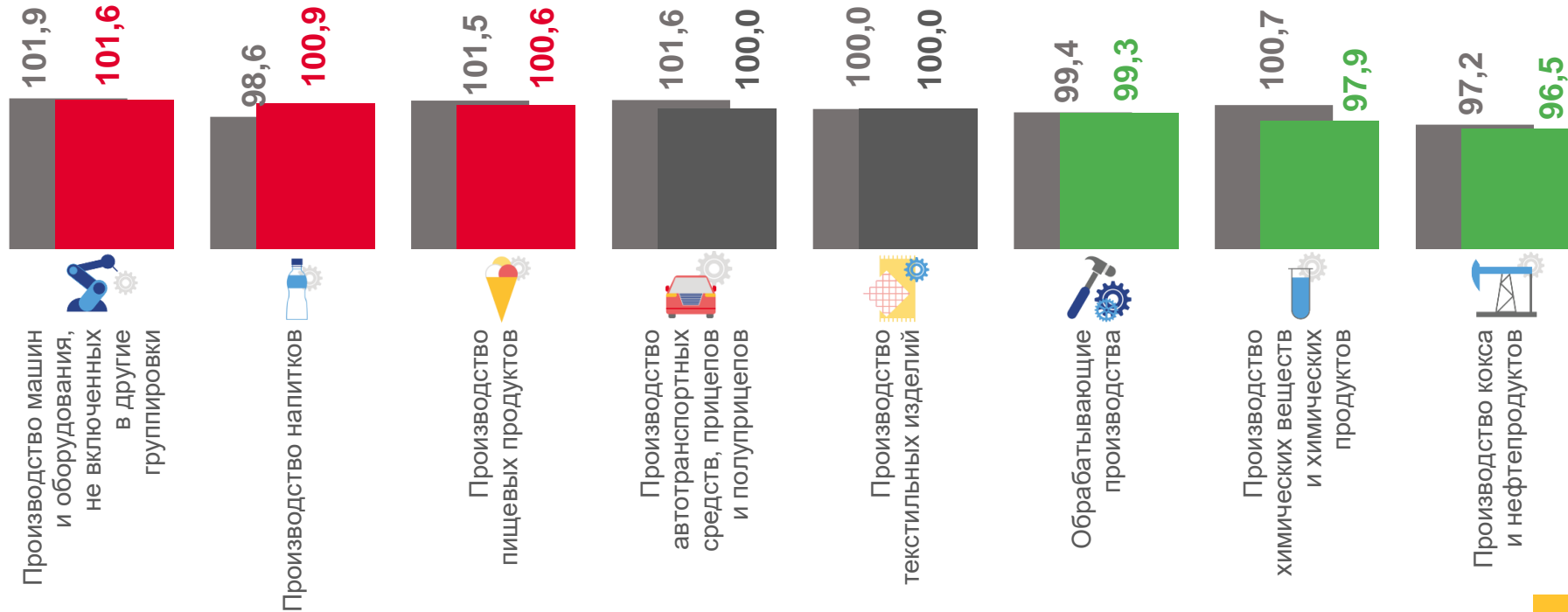
97,9

Производство химических веществ
и химических продуктов



96,5

Производство кокса и нефтепродуктов



■ Ноябрь 2021 г. к октябрю 2021 г.

■ Ноябрь 2022 г. к октябрю 2022 г.

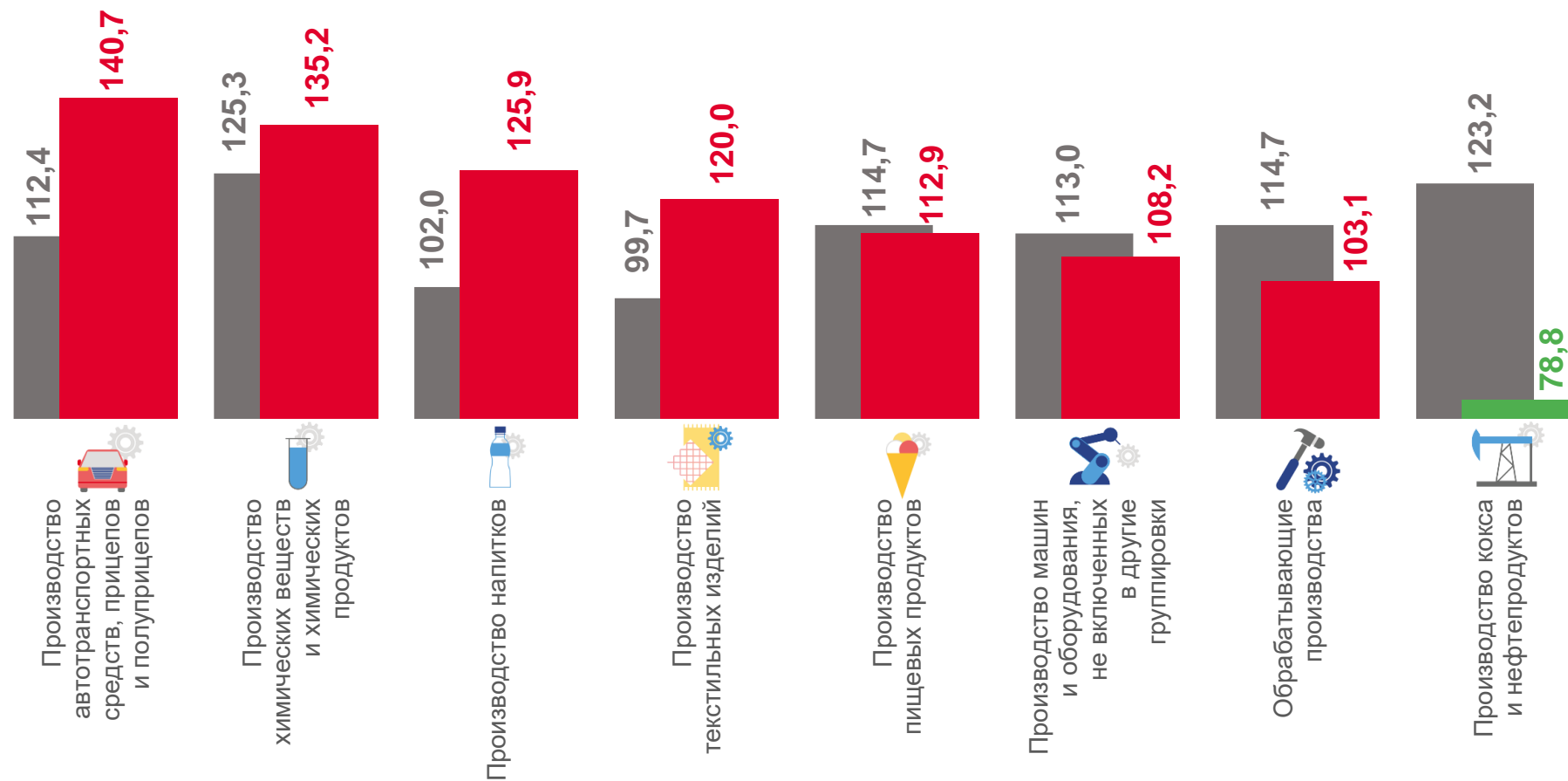




ИНДЕКСЫ ЦЕН ПРОИЗВОДИТЕЛЕЙ ПО ОБРАБАТЫВАЮЩИМ ПРОИЗВОДСТВАМ

в % к декабрю предыдущего года

НОЯБРЬ 2022 г. К ДЕКАБРЮ 2021 г., %



■ Ноябрь 2021 г. к декабрю 2020 г.

■ Ноябрь 2022 г. к декабрю 2021 г.